

## RAZÕES PARA INVESTIR

Fundo que aplica em carteira diversificada de ativos financeiros de forma a obter níveis de rentabilidade compatíveis aos do Depósito Interfinanceiro - DI

O fundo pode alocar até 50% de seu patrimônio líquido em ativos financeiros de crédito privado de baixo risco em busca de melhores retornos.

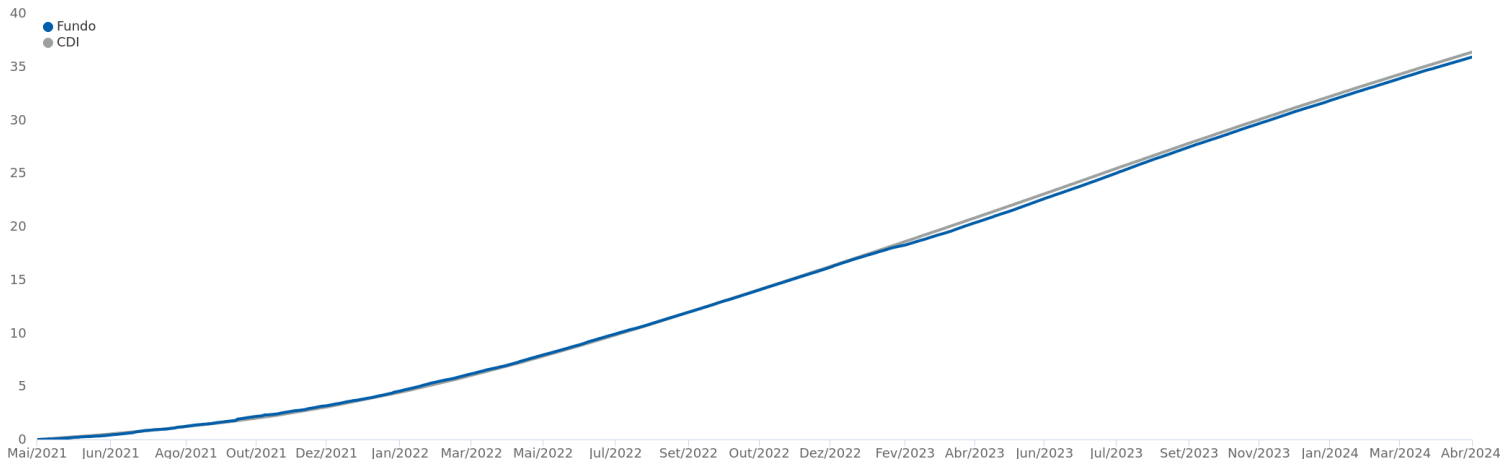
## OBJETIVO DE INVESTIMENTO

Fundo destinado a investidores que busquem rentabilidade aderente ao CDI com uma carteira diversificada em ativos privados de baixo risco de crédito

## CLASSIFICAÇÃO DE RISCO



## PERFORMANCE (36 meses)



## RENTABILIDADE (%)

|           | Jan   | Fev   | Mar  | Abr  | Mai   | Jun   | Jul   | Ago   | Set   | Out  | Nov   | Dez  | Ano   |
|-----------|-------|-------|------|------|-------|-------|-------|-------|-------|------|-------|------|-------|
| 2024      |       |       |      |      |       |       |       |       |       |      |       |      |       |
| Fundo (%) | 0,97  | 0,79  | 0,83 | 0,85 |       |       |       |       |       |      |       |      | 3,48  |
| %CDI      | 100,0 | 99,1  | 99,5 | 95,6 |       |       |       |       |       |      |       |      | 98,5  |
| 2023      |       |       |      |      |       |       |       |       |       |      |       |      |       |
| Fundo (%) | 1,05  | 0,73  | 1,09 | 0,91 | 1,14  | 1,08  | 1,10  | 1,20  | 0,99  | 0,98 | 0,92  | 0,89 | 12,77 |
| %CDI      | 93,4  | 79,4  | 93,0 | 98,6 | 101,5 | 100,7 | 102,2 | 105,5 | 101,5 | 98,3 | 100,3 | 99,7 | 97,9  |
| 2022      |       |       |      |      |       |       |       |       |       |      |       |      |       |
| Fundo (%) | 0,77  | 0,81  | 0,88 | 0,78 | 1,05  | 1,02  | 0,97  | 1,14  | 1,05  | 0,99 | 1,01  | 1,12 | 12,25 |
| %CDI      | 105,5 | 108,6 | 95,1 | 93,7 | 101,9 | 101,1 | 93,7  | 97,9  | 98,4  | 97,1 | 98,6  | 99,8 | 99,0  |
| 2021      |       |       |      |      |       |       |       |       |       |      |       |      |       |
| Fundo (%) | 0,12  | 0,04  | 0,02 | 0,19 | 0,20  | 0,27  | 0,46  | 0,46  | 0,54  | 0,47 | 0,58  | 0,71 | 4,12  |
| %CDI      | 77,3  | 26,7  | 10,8 | 91,5 | 73,5  | 88,7  | 128,6 | 108,3 | 122,3 | 97,8 | 99,6  | 92,7 | 93,7  |

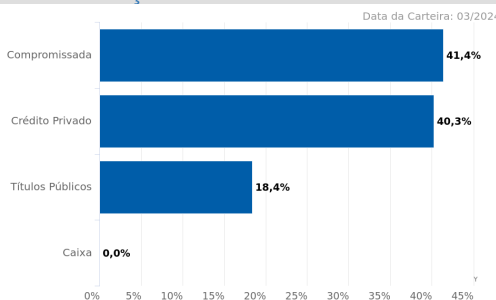
| Histórico | Fundo (%) | %CDI  |
|-----------|-----------|-------|
| 06 m      | 5,42      | 99,0  |
| 12 m      | 12,39     | 100,5 |
| 24 m      | 26,82     | 98,1  |
| 36 m      | 35,88     | 98,7  |
| 48 m      | 38,29     | 97,4  |

## MERCADO DE ATUAÇÃO

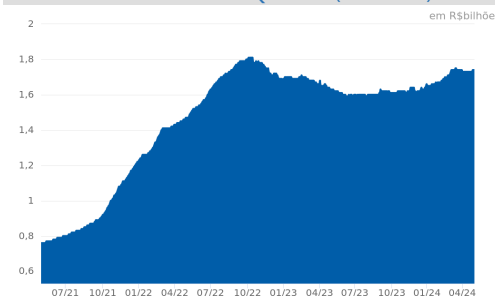
| TÍTULOS PÚBLICOS | CRÉDITO PRIVADO       |
|------------------|-----------------------|
| PÓSFIXADO        | AÇÕES                 |
| PREFIXADO        | MOEDAS                |
| INFLAÇÃO         | INVESTIMENTO EXTERIOR |
| COTAS DE FUNDOS  | OUTROS                |

ATUA
  NÃO ATUA

## ALOCÇÃO POR CLASSE DE ATIVOS



## PATRIMÔNIO LÍQUIDO (36 meses)



## CARACTERÍSTICAS

|                                 |  |                                   |                      |
|---------------------------------|--|-----------------------------------|----------------------|
| CNPJ:                           | 10.740.508/0001-80                       | Aplicação Inicial:                | R\$ 10.000,00        |
| Gestão:                         | CAIXA DTVM                               | Saldo Mínimo:                     | R\$ 1.000,00         |
| Administrador:                  | Caixa Economica Federal                  | Resgate Mínimo:                   | R\$ 100,00           |
| Classificação Anbima:           | Renda Fixa Duração Baixa Grau de Invest. | Aplicação (déb./conv.):           | D+0 / D+0            |
| Tributação:                     | Longo Prazo                              | Resgate (conv./créd.):            | D+0 / D+0            |
| Cota Utilizada:                 | Fechamento                               | Horário limite:                   | 17:00                |
| Início do Fundo:                | 14/06/2010                               | Volatilidade (12m):               | 0,08%                |
| Taxa de Administração:          | 0,7%                                     | Patrimônio Líquido em 30/04/2024: | R\$ 1.741.552.939,08 |
| Taxa de Administração (Máxima): | 0,7%                                     | PL Médio de 12 meses:             | R\$ 1.642.486.402,39 |
| Taxa de Performance:            | Não há                                   | Classificação de Risco:           | Conservador          |
| Público-Alvo:                   | Investidores em geral.                   | Escala de Influência ASG:         | Não se aplica        |

Material de Divulgação. Leia sempre o Regulamento e a lâmina de informações essenciais, se houver, antes de investir. O investimento em Fundo não é garantido pelo Fundo Garantidor de Crédito - FGC. Rentabilidade obtida no passado não representa garantia de resultados Futuros. A rentabilidade divulgada não é líquida de impostos. Este fundo não possui uma política de investimentos que busca originar benefícios ambientais, sociais ou de governança. A utilização do índice de referência para comparativo da rentabilidade é mera referência e não parâmetro do Fundo. As características de movimentação apresentadas são válidas na data da posição deste documento, podendo sofrer alterações à critério da Administradora. As informações sobre o Fundo estão disponíveis nas agências CAIXA ou no endereço [www.caixa.gov.br](http://www.caixa.gov.br). SAC: 08007260101. Ouvidoria: 0800-725-7474, Alô CAIXA:4004 0104 (Capitais e Regiões Metropolitanas), 08001040104 (Demais Regiões) Central de Atendimento a Pessoas com Deficiência Auditiva e de Fala: 0800-726-2492.

