

RAZÕES PARA INVESTIR

Ideal para investidores com horizonte de investimento de longo prazo e que busquem fundos de renda fixa com baixa volatilidade (100% de seus ativos são de baixo risco de crédito).

O fundo permite que até 50% de seu Patrimônio Líquido seja alocado em ativos privados de baixo risco de crédito.

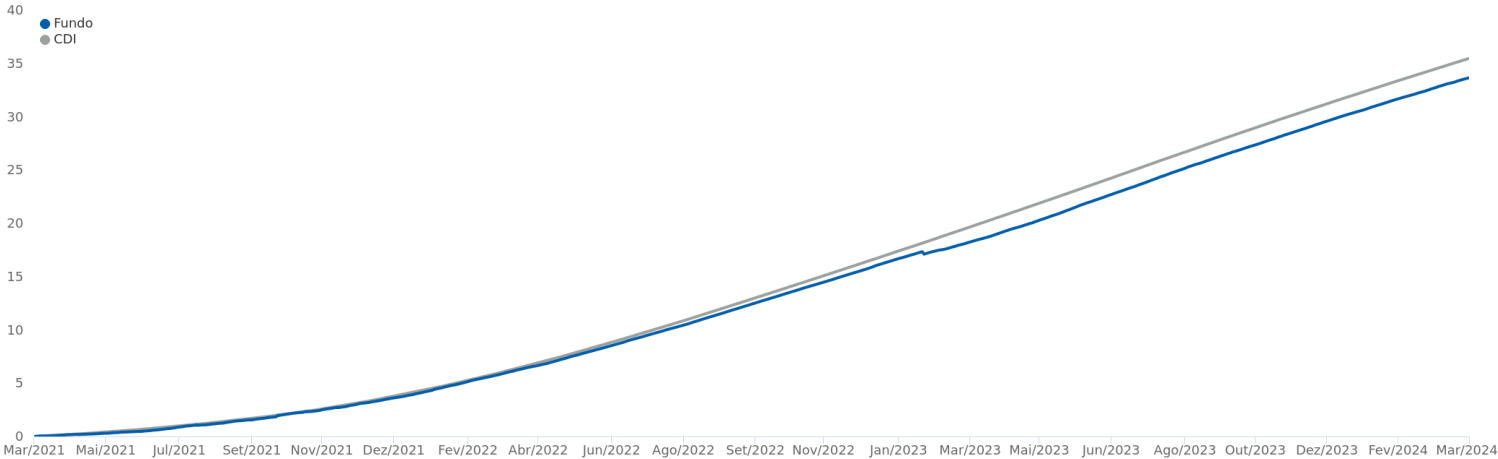
OBJETIVO DE INVESTIMENTO

O objetivo do FUNDO é buscar retorno aderente ao CDI no longo prazo, por meio de uma carteira diversificada de ativos financeiros de renda fixa, indexados a taxas de juros prefixadas, pós-fixadas e/ou índices de preços.

CLASSIFICAÇÃO DE RISCO



PERFORMANCE (36 meses)



RENTABILIDADE (%)

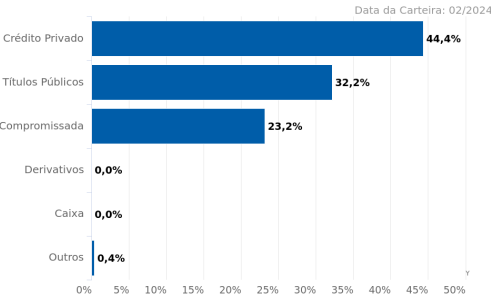
|           | Jan   | Fev   | Mar  | Abr  | Mai   | Jun   | Jul   | Ago   | Set   | Out  | Nov   | Dez  | Ano   |
|-----------|-------|-------|------|------|-------|-------|-------|-------|-------|------|-------|------|-------|
| 2024      |       |       |      |      |       |       |       |       |       |      |       |      |       |
| Fundo (%) | 0,95  | 0,77  | 0,80 |      |       |       |       |       |       |      |       |      | 2,54  |
| %CDI      | 98,2  | 96,0  | 95,4 |      |       |       |       |       |       |      |       |      | 96,6  |
| 2023      |       |       |      |      |       |       |       |       |       |      |       |      |       |
| Fundo (%) | 1,02  | 0,46  | 1,03 | 0,84 | 1,20  | 1,10  | 1,08  | 1,17  | 0,96  | 0,96 | 0,92  | 0,89 | 12,27 |
| %CDI      | 90,7  | 50,5  | 87,5 | 91,7 | 106,5 | 103,0 | 100,7 | 102,5 | 98,4  | 96,6 | 100,8 | 98,8 | 94,0  |
| 2022      |       |       |      |      |       |       |       |       |       |      |       |      |       |
| Fundo (%) | 0,79  | 0,78  | 0,86 | 0,74 | 1,02  | 0,99  | 0,96  | 1,13  | 1,05  | 0,97 | 0,96  | 1,09 | 11,95 |
| %CDI      | 107,7 | 104,3 | 93,6 | 88,9 | 99,1  | 97,3  | 93,1  | 96,6  | 97,6  | 95,2 | 93,8  | 97,0 | 96,6  |
| 2021      |       |       |      |      |       |       |       |       |       |      |       |      |       |
| Fundo (%) | 0,10  | 0,02  | 0,00 | 0,16 | 0,17  | 0,24  | 0,45  | 0,42  | 0,51  | 0,43 | 0,56  | 0,69 | 3,81  |
| %CDI      | 69,9  | 18,0  | -    | 78,0 | 62,7  | 78,9  | 125,2 | 97,9  | 116,4 | 88,8 | 96,0  | 90,4 | 86,7  |

|      | Histórico | Fundo (%) | %CDI |
|------|-----------|-----------|------|
| 06 m |           | 5,46      | 97,6 |
| 12 m |           | 12,45     | 99,4 |
| 24 m |           | 25,94     | 94,5 |
| 36 m |           | 33,65     | 94,8 |
| 48 m |           | 35,67     | 92,7 |

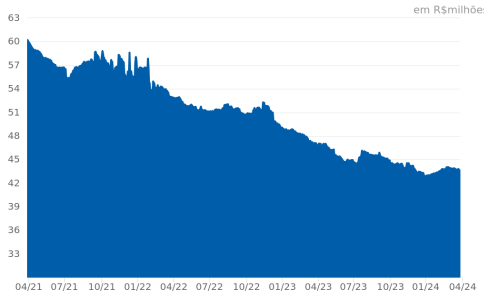
MERCADO DE ATUAÇÃO

| TÍTULOS PÚBLICOS | CRÉDITO PRIVADO       |
|------------------|-----------------------|
| PÓSFIXADO        | AÇÕES                 |
| PREFIXADO        | MOEDAS                |
| INFLAÇÃO         | INVESTIMENTO EXTERIOR |
| COTAS DE FUNDOS  | OUTROS                |
| ATUA             | NÃO ATUA              |

ALOCÇÃO POR CLASSE DE ATIVOS



PATRIMÔNIO LÍQUIDO (36 meses)



CARACTERÍSTICAS

|                                 |   |                                   |                   |
|---------------------------------|---|-----------------------------------|-------------------|
| CNPJ:                           | 07.986.172/0001-25  | Aplicação Inicial:                | R\$ 1.000,00      |
| Gestão:                         | CAIXA DTVM  | Saldo Mínimo:                     | R\$ 500,00        |
| Administrador:                  | Caixa Economica Federal   | Resgate Mínimo:                   | R\$ 100,00        |
| Classificação Anbima:           | Renda Fixa Duração Livre Grau de Invest.  | Aplicação (déb./conv.):           | D+0 / D+0         |
| Tributação:                     | Longo Prazo   | Resgate (conv./créd.):            | D+0 / D+0         |
| Cota Utilizada:                 | Fechamento  | Horário limite:                   | 17:00             |
| Início do Fundo:                | 05/07/2006  | Volatilidade (12m):               | 0,11%             |
| Taxa de Administração:          | 1%  | Patrimônio Líquido em 28/03/2024: | R\$ 43.624.566,39 |
| Taxa de Administração (Máxima): | Não há  | PL Médio de 12 meses:             | R\$ 44.668.263,95 |
| Taxa de Performance:            | Não há  | Classificação de Risco:           | Moderado          |
| Público-Alvo:                   | O FUNDO destina-se a acolher investimentos de pessoas físicas e jurídicas residentes, domiciliadas ou com sede no Brasil, a critério da ADMINISTRADORA. | Escala de Influência ASG:         | Não se aplica     |

Material de Divulgação. Leia sempre o Regulamento e a lâmina de informações essenciais, se houver, antes de investir. O investimento em Fundo não é garantido pelo Fundo Garantidor de Crédito - FGC. Rentabilidade obtida no passado não representa garantia de resultados Futuros. A rentabilidade divulgada não é líquida de impostos. Este fundo não possui uma política de investimentos que busca originar benefícios ambientais, sociais ou de governança. A utilização do índice de referência para comparativo da rentabilidade é mera referência e não parâmetro do Fundo. As características de movimentação apresentadas são válidas na data da posição deste documento, podendo sofrer alterações à critério da Administradora. As informações sobre o Fundo estão disponíveis nas agências CAIXA ou no endereço [www.caixa.gov.br](http://www.caixa.gov.br). SAC: 08007260101, Ouvidoria: 0800-725-7474, Alô CAIXA:4004 0104 (Capitais e Regiões Metropolitanas), 08001040104 (Demais Regiões) Central de Atendimento a Pessoas com Deficiência Auditiva e de Fala: 0800-726-2492.



